

Изменения и дополнения к документации  
1С: Управление торговлей для Казахстана  
Версия 3.4.5.6

Модуль ИС МПТ .....	1
Новая настройка «Выводить подробную информацию при обмене с сервером».....	1
Ввод Уведомления о ввозе маркируемой продукции (ЕАЭС) корректировочного на основании первичного Уведомления .....	3
Заполнение поля «Страна производства» в Уведомлении о ввозе маркируемой продукции (импорт) .....	4
Модуль СУЗ .....	5
Ограничения в настройках подключения к СУЗ .....	5
Модуль ИС ЦЭДМ .....	7
Новая настройка «Выводить подробную информацию при обмене с сервером».....	7
Новый механизм проверки регистрации контрагента в ИС ЦЭДМ.....	10
Новый механизм подбора склада (ТРП) контрагента по данным ИС ЦЭДМ.....	11
Новый механизм запроса списка кодов маркировки во входящих документах .....	13
Изменения в механизме сверки данных во входящих документах .....	15
Розничное выбитие кодов маркировки.....	18
Отображение кодов маркировки в чеках ККМ.....	18
Новая настройка «Не запрашивать коды маркировки лекарственной продукции в Чеках ККМ» .....	18

## Модуль ИС МПТ

### **Новая настройка «Выводить подробную информацию при обмене с сервером»**

В меню настройки модуля интеграции с сервисами ИС маркировки в раздел «Дополнительные настройки подсистемы – ИС МПТ» добавлена новая настройка «Выводить подробную информацию при обмене с сервером», с помощью которой можно

управлять объемом информационных сообщений при различных сценариях обмена с сервером маркировки.

Настройки обмена

Общие настройки интеграции  
Настройки работы с СУЗ  
**Дополнительные настройки подсистемы**  
Мобильное приложение

Общие **ИС МПТ** ИС ЦЭДМ

**Автоматический обмен с сервером**

Автоматически запрашивать данные упаковок с сервера ИС МПТ  
Включение данной опции позволяет автоматически запрашивать с сервера ИС МПТ данные о составе упаковки (количество и GTIN вложенного товара), когда ее код маркировки добавляется в документ.

Автоматически запрашивать состояние и владельца кода с сервера ИС МПТ  
Включение данной опции позволяет автоматически запрашивать с сервера информацию о статусе кода маркировки и его текущем владельце при добавлении кода маркировки в документ. Это позволит проконтролировать заполнение данных и своевременно получить предупреждение, если с кодом есть какие-то проблемы.

**Интерфейсные возможности**

Использовать механизм проверки этапов оформления документов  
Включение опции позволяет отслеживать этапы заполнения документов системы МПТ и регулировать возможность отправки по текущему этапу.

**Выводить подробную информацию при обмене с сервером**  
Если включить эту опцию то при получении новых документов с сервера ИС МПТ в специальной форме синхронизации, а также в формах документов маркировки при их отправке будут выводиться подробные оповещения о результатах обмена. Если опция отключена будут выводиться краткие, обобщенные сообщения.

**Прочее**

Поддержка двойного формата транспортных кодов SSCC  
Включение опции позволяет регулировать формат указания транспортных кодов SSCC (с идентификатором 00 или без него) в документах маркировки. Это позволяет взаимодействовать с 18-значными кодами упаковок обувной продукции (данный формат для этой ТТ устанавливает сервер ИС МПТ). **Не рекомендуется включать данную опцию, если не ведется работа с обувной продукцией.**

Добавлять идентификатор 18-значным кодам SSCC при печати  
Автоматически преобразовывать 18-значные SSCC к полному формату при печати этикеток.

Если функциональная опция «Выводить подробную информацию при обмене с сервером» включена, то в форме синхронизации отобразятся подробные сообщения с расшифровкой по каждому виду документа.

Получение документов из ИС МПТ

Получить документы из ИС МПТ

Получение документов Акты приема/передачи и Уведомления о расхождениях

Добавить

Еще ▾

	Организация	Начальная дата	Конечная дата
<input checked="" type="checkbox"/>	Торговый дом "Комплексный"	16.08.2024 9:08:37	16.08.2024 9:08:51

**Сообщения:**

- Начата синхронизация с ИС МПТ по организации Торговый дом "Комплексный"...
- В указанном периоде нет Актов приема/передачи (полученных), требующих синхронизации.
- **В указанном периоде нет Актов приема/передачи (отправленных), требующих синхронизации.**
- Синхронизация с ИС МПТ по организации Торговый дом "Комплексный" завершена.

Если функциональная опция «Выводить подробную информацию при обмене с сервером» отключена, то в форме синхронизации отобразится краткая информация.

← → **Получение документов из ИС МПТ** ⓘ ✕

**Получить документы из ИС МПТ**

Получение документов Акты приема/передачи и Уведомления о расхождениях

📄 📄 Добавить Еще ▾

	Организация	Начальная дата	Конечная дата
☑	Торговый дом "Комплексный"	16.08.2024 9:15:47	16.08.2024 9:16:34

---

**Сообщения:** ⓘ

- Начата синхронизация с ИС МПТ по организации Торговый дом "Комплексный"...
- Синхронизация с ИС МПТ по организации Торговый дом "Комплексный" завершена.

Примечание. Независимо от функциональной опции «Выводить подробную информацию при обмене с сервером» сообщения об ошибках всегда выводятся подробно и формируют записи в Журнал регистрации.

## Ввод Уведомления о ввозе маркируемой продукции (ЕАЭС) корректировочного на основании первичного Уведомления

Изменен подход к созданию корректировочного Уведомления о ввозе из стран ЕАЭС. Ранее данный документ вводился путем самостоятельного создания и смены значения в поле «Тип». Новый механизм подразумевает ввод корректировки на основании первичного Уведомления о ввозе маркируемой продукции (ЕАЭС), при этом исправленный документ будет предварительно заполнен по данным основания ввода.

← → ☆ Уведомление о ввозе маркируемой продукции (ЕАЭС) (ИС МПТ): 00ЦБ-И00018 от 08.08.2024 9:29:31 ⓘ ⓘ ✕

**Записать и закрыть** | Записать | 🔄 | Подтвердить | 🗑️ Отозвать | ✎ Скорешировать | Отражение в учете ▾ | 📄 Отчеты ▾ | Еще ▾

Состояние: **Документ доставлен получателю**

Отражен в учете: **Документ не отражен в учете**

**Раздел А. Общий раздел**

В. Поставщик: **Тип:** Первичный

С. Получатель: Номер: 00ЦБ-И00018

Д. Товары: Номер в ИС МПТ: 12a31ac7-246e-4145-83d6-84495b3c0a78

Прочее: Дата оформления: 08.08.2024 9:29:31 | 📅 | Дата в ИС МПТ: 08.08.2024 4:29:35

Выставление Уведомления о ввозе, ранее выписанного на бумажном носителе в случаях, установленных правилами документооборота ИС МПТ

---

☆ Уведомление о ввозе маркируемой продукции (ЕАЭС) (ИС МПТ): (создание) ⓘ ⓘ ✕

**Записать и закрыть** | Записать | 🔄 | Отправить | ✔ Проверить | ✎ Разбить документ | Отражение в учете ▾ | 📄 Отчеты ▾ | Еще ▾

Состояние: **Документ готов к отправке через ИС МПТ**

Отражен в учете: **Документ не отражен в учете**

**Раздел А. Общий раздел**

В. Поставщик: **Тип:** Исправленный

С. Получатель: Номер: [ ]

Д. Товары: Номер в ИС МПТ: [ ]

Прочее: Дата оформления: 08.08.2024 0:00:00 | 📅 | Дата в ИС МПТ: . . . : . . .

Выставление Уведомления о ввозе, ранее выписанного на бумажном носителе в случаях, установленных правилами документооборота ИС МПТ

[Информация о связанных документах](#)

После отправки исправленного Уведомления первичный документ переходит в статус «Аннулирован». В первичном и исправленном Уведомлении на вкладке А. Общий раздел выведены ссылки для отображения связи документов.

Уведомление о ввозе маркируемой продукции (ЕАЭС) (ИС МПТ): 00ЦБ-И00018 от 08.08.2024 9:29:31

Состояние: **Документ аннулирован**

Отражен в учете: **Документ не отражен в учете**

Раздел А. Общий раздел

В. Поставщик: Тип: Первичный

С. Получатель: Номер: 00ЦБ-И00018

Д. Товары: Номер в ИС МПТ: 12a31ac7-246e-4145-83d6-84495b3c0a78

Прочее: Дата оформления: 08.08.2024 9:29:31

Дата в ИС МПТ: 08.08.2024 4:29:35

Выставление Уведомления о ввозе, ранее выписанного на бумажном носителе в случаях, установленных правилами документооборота ИС МПТ

**Информация о связанных документах**

Исправленное Уведомление о ввозе маркируемой продукции (ЕАЭС)

Уведомление о ввозе маркируемой продукции (ЕАЭС) (ИС МПТ)...

---

Уведомление о ввозе маркируемой продукции (ЕАЭС) (ИС МПТ): 00ЦБ-И00019 от 08.08.2024 9:40:02

Состояние: **Документ доставлен получателю**

Отражен в учете: **Документ не отражен в учете**

Раздел А. Общий раздел

В. Поставщик: Тип: Исправленный

С. Получатель: Номер: 00ЦБ-И00019

Д. Товары: Номер в ИС МПТ: 12a31ac7-246e-4145-83d6-84495b3c0a78

Прочее: Дата оформления: 08.08.2024 9:40:02

Дата в ИС МПТ: 08.08.2024 4:40:49

Выставление Уведомления о ввозе, ранее выписанного на бумажном носителе в случаях, установленных правилами документооборота ИС МПТ

**Информация о связанных документах**

## Заполнение поля «Страна производства» в Уведомлении о ввозе маркируемой продукции (импорт)

Поле «Страна экспорта» на вкладке «Таможенное оформление» может быть запалено пользователем самостоятельно или заполнено автоматически по значению страны регистрации контрагента при вводе Уведомления на основании учетного документа.

На основании этого на вкладке «Товары» реализованы новые возможности для заполнения поля «Страна производства» в строках таблицы. Во время выполнения команды «Рассчитать итоги по товарам» будет предложено заполнить страну во всех строках итогов по установленному значению страны экспорта.

Уведомление о ввозе маркируемой продукции (импорт) (ИС МПТ): ТД00-000002 от 15.07.2024 13:32:17 \*

Состояние: **Документ готов к отправке через ИС МПТ**

Отражен в учете: **Документ не отражен в учете**

Марки Товары

Документ соответствия

Тип: Номер: Дата: . . .

Товары

Рассчитать итоги по товарам Редактирование данных -

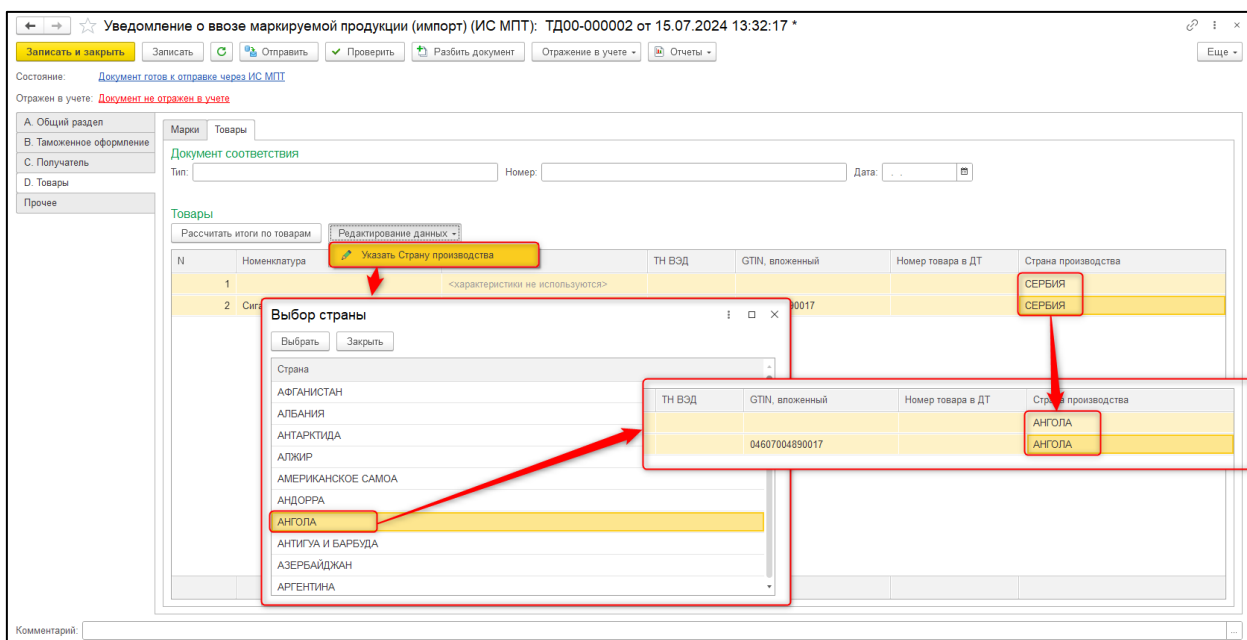
N	Номенклатура	Характеристика	ТН ВЭД	GTIN, вложенный	Номер товара в ДТ	Страна производства

Выполнить заполнение колонки "Страна производства" по значению поля "Страна экспорта" (СЕРБИЯ) во всех строках таблицы Товары?

Да Нет

Также в командную панель табличной части добавлена команда «Редактирование данных – Указать страну производства». Команда доступна, если статус документа

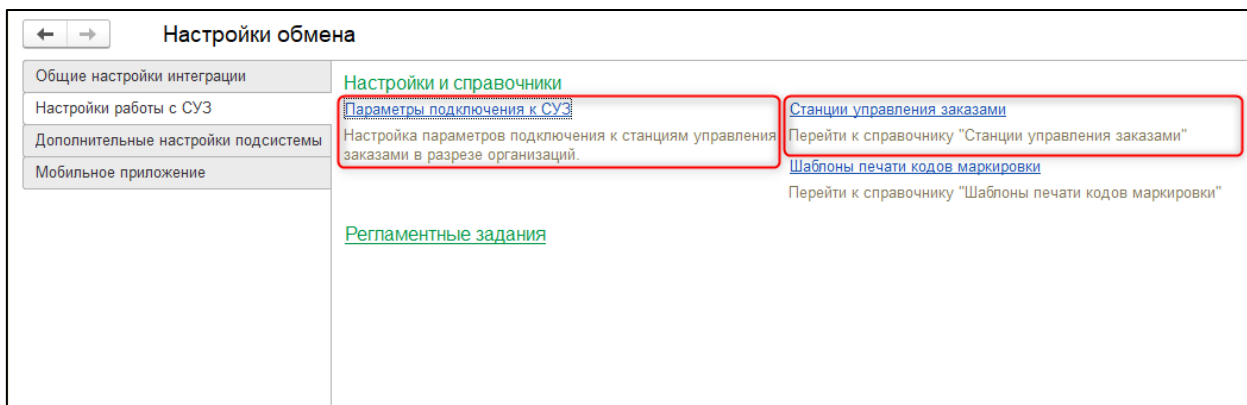
позволяет редактировать его данные. При выполнении команды открывается форма выбора страны. Выбранное значение будет подставлено во все активные строки итогов.



## Модуль СУЗ

### Ограничения в настройках подключения к СУЗ

Изменился методологический подход к созданию настроек подключения к СУЗ, которые проводятся в форме «Настройки обмена – Настройки работы с СУЗ» модуля интеграции с серверами ИС маркировки.



В справочнике «Станции управления заказами» устанавливается новое ограничение: можно создать только один элемент с одним уникальным идентификатором (OMS ID) (ранее допускалось создание более одного элемента с одинаковыми идентификаторами).

Примечание. Уже созданные элементы справочника, имеющие одинаковые идентификаторы, автоматически скорректированы не будут. Рекомендуется после обновления на новый релиз самостоятельно проверить справочник и удалить совпадающие элементы при их наличии.

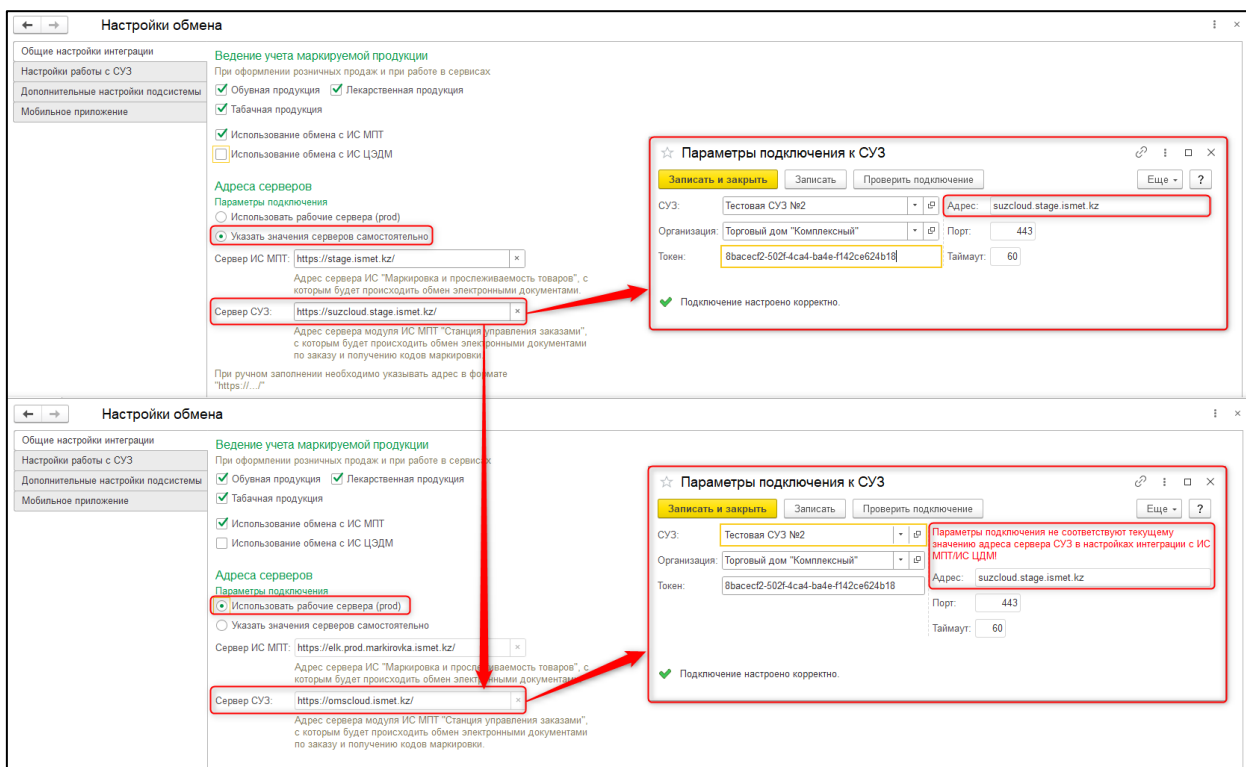
При создании новой настройки в регистре сведений «Параметры подключения к СУЗ» также реализованы новые ограничения и проверки:

- 1) Уникальность настройки в разрезе организации

Для каждой организации может быть заведена только 1 настройка для каждого адреса сервера СУЗ, указанного в общих настройках интеграции.

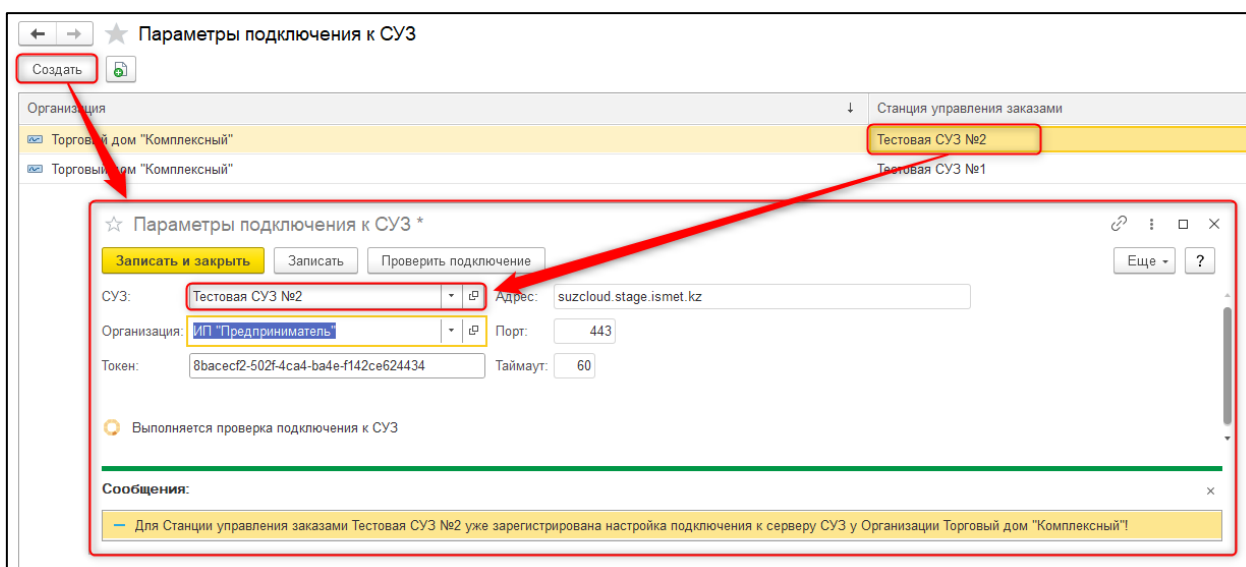
Новая настройка подключения по умолчанию привязывается к текущему адресу сервера СУЗ, указанному в настройках интеграции. Поле «Адрес» заполняется автоматически и не подлежит корректировке пользователем. Если после записи настройки адрес сервера будет изменен, эта настройка не будет использоваться при выполнении обмена документами СУЗ с севером.

Примечание. Команда «Проверить подключение» при этом будет продолжать показывать успешный результат подключения. Это обусловлено тем, что проверка для ускорения процесса получения данных выполняется именно по сохраненному в самой настройке адресу сервера.



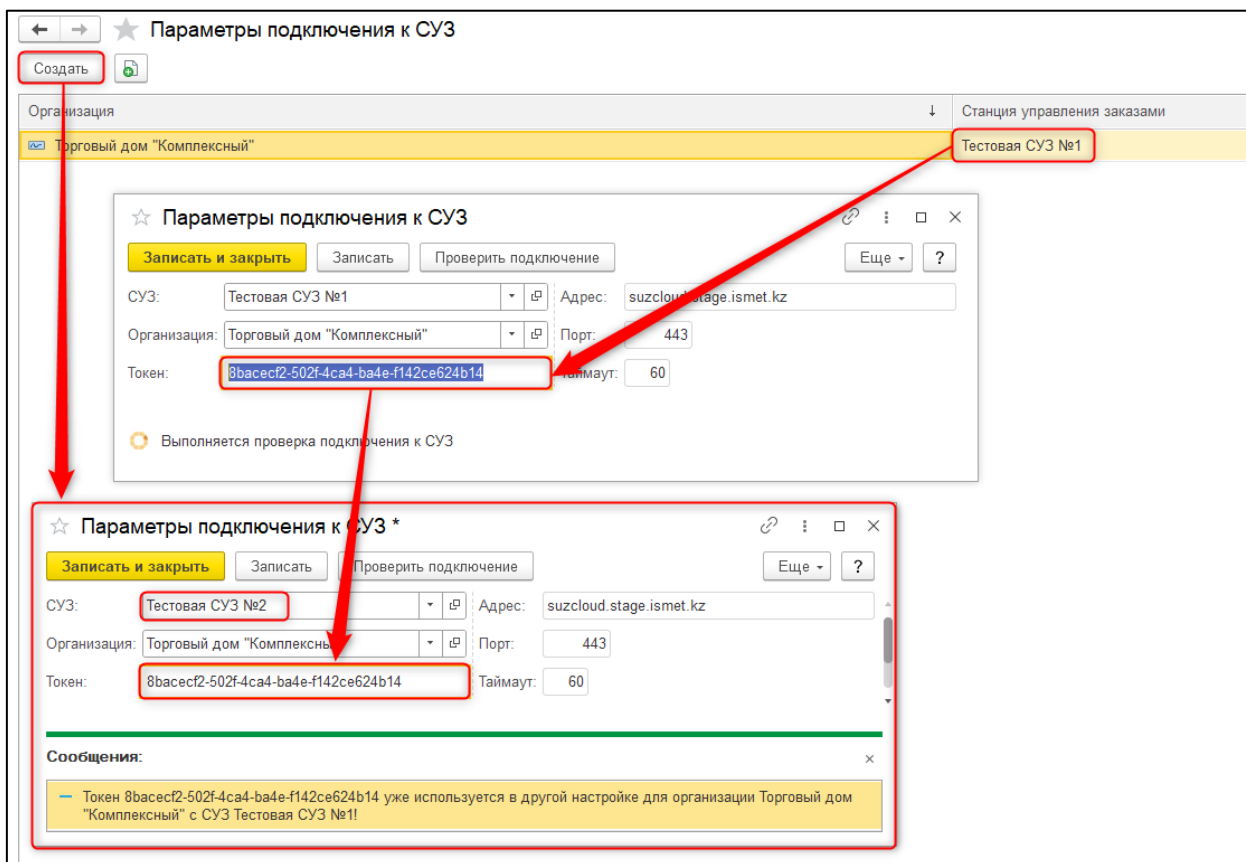
## 2) Уникальность Станции управления заказами

Каждая СУЗ может быть связана только с одной настройкой подключения к СУЗ.



### 3) Уникальность токена

Одно уникальное значение токена может быть использовано только в одной настройке подключения.

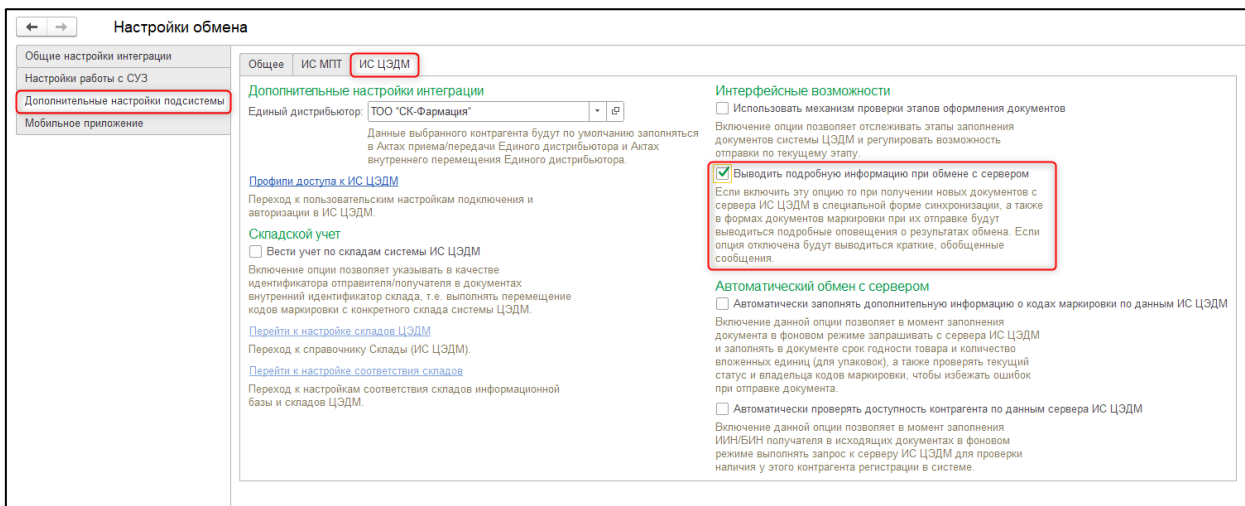


Примечание. После обновления на новый релиз необходимо самостоятельно проверить текущие настройки базы на соответствие новым ограничениям. Если ранее параметры подключения содержали настройки, образующие дубли, автоматически они обработаны не будут. Если оставить такие настройки без изменений, при выполнении обмена документами с сервером СУЗ (Заказы, Нанесения) будут возникать ошибки.

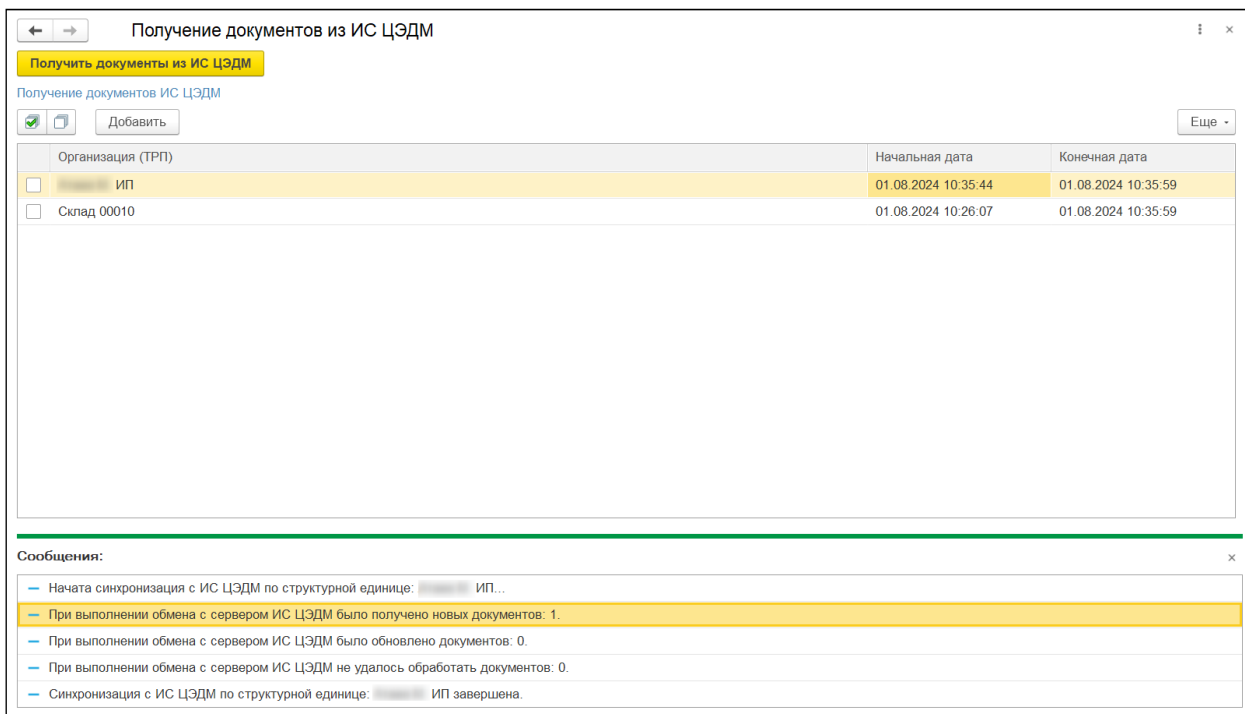
## Модуль ИС ЦЭДМ

### Новая настройка «Выводить подробную информацию при обмене с сервером»

В меню настройки модуля интеграции с сервисами ИС маркировки в раздел «Дополнительные настройки подсистемы – ИС ЦЭДМ» добавлена новая настройка «Выводить подробную информацию при обмене с сервером», с помощью которой можно управлять объемом информационных сообщений при различных сценариях обмена с сервером маркировки.



Если функциональная опция «Выводить подробную информацию при обмене с сервером» включена, то в форме синхронизации отобразятся подробные сообщения.



При выполнении серверных команд (отправка, отзыв, отклонение и т.д.) в документах также будет выведено сообщение с результатом.



← → ☆ Акт приема/передачи (ИС ЦЭДМ): Реализация от прочих контрагентов. 00ЦБ-И00028 от 01.08.2024 10:47:02

Записать и закрыть Записать Отозвать Отражение в учете

Этап оформления: Процесс завершен

Отражен в учете: **Документ не отражен в учете**

А. Общий раздел	Организация:	
В. Поставщик	Направление:	Исходящий
С. Получатель	Статус:	Ожидает подтверждения
Д. Товары	Идентификатор:	126090
Прочее	Автор:	Федоров Борис Михайлович

Комментарий:

Сообщения:

- Ошибок не обнаружено, документ "Акт приема/передачи (ИС ЦЭДМ) № 00ЦБ-И00028 от 01.08.2024 10:47:02" готов к отправке. Следует обратить внимание: Обратите внимание: в некоторых строках таблицы итогов не указана цена.
- Документ успешно отправлен на сервер ИС ЦЭДМ.

Если функциональная опция «Выводить подробную информацию при обмене с сервером» отключена, то в форме синхронизации отобразится краткая информация.

← → Получение документов из ИС ЦЭДМ

Получить документы из ИС ЦЭДМ

Получение документов ИС ЦЭДМ

Добавить

Организация (ТРП)	Начальная дата	Конечная дата
<input type="checkbox"/> ИП	01.08.2024 10:38:18	01.08.2024 11:42:11
<input type="checkbox"/> Склад 00010	01.08.2024 10:26:07	01.08.2024 11:42:11

Сообщения:

- Начата синхронизация с ИС ЦЭДМ по структурной единице: ИП...
- Синхронизация с ИС ЦЭДМ по структурной единице: ИП завершена.

При выполнении серверных команд (отправка, отзыв, отклонение и т.д.) произойдет стандартная смена статуса, состояния документа, но сообщение о результате выполнения выводиться не будет.

Примечание. Независимо от функциональной опции «Выводить подробную информацию при обмене с сервером» сообщения об ошибках всегда выводятся подробно и формируют записи в Журнал регистрации.

## Новый механизм проверки регистрации контрагента в ИС ЦЭДМ

Для документов «Акт приема/передачи», «Уведомление о ввозе маркируемой продукции (ЕАЭС)», «Отчет о передаче КИ импортеру» реализована проверка контрагента на наличие регистрации на сервере ИС ЦЭДМ.

Данная настройка находится в форме «Настройки обмена» модуля маркировки в разделе «Дополнительные настройки подсистемы – ИС ЦЭДМ – Автоматический обмен с сервером».

Настройки обмена

Общие настройки интеграции  
Настройки работы с СУЗ  
Дополнительные настройки подсистемы  
Мобильное приложение

Общие ИС МПТ ИС ЦЭДМ

**Дополнительные настройки интеграции**

Единый дистрибьютор: ТОО "СК-Фармация" [v] [x]

Данные выбранного контрагента будут по умолчанию заполняться в Актах приема/передачи Единого дистрибьютора и Актах внутреннего перемещения Единого дистрибьютора.

[Профили доступа к ИС ЦЭДМ](#)  
Переход к пользовательским настройкам подключения и авторизации в ИС ЦЭДМ.

**Складской учет**

Вести учет по складам системы ИС ЦЭДМ

Включение опции позволяет указывать в качестве идентификатора отправителя/получателя в документах внутренний идентификатор склада, т.е. выполнять перемещение кодов маркировки с конкретного склада системы ЦЭДМ.

[Перейти к настройке складов ЦЭДМ](#)  
Переход к справочнику Склады (ИС ЦЭДМ).

[Перейти к настройке соответствия складов](#)  
Переход к настройкам соответствия складов информационной базы и складов ЦЭДМ.

**Интерфейсные возможности**

Использовать механизм проверки этапов оформления документов

Включение опции позволяет отслеживать этапы заполнения документов системы ЦЭДМ и регулировать возможность отправки по текущему этапу.

Выводить подробную информацию при обмене с сервером

Если включить эту опцию то при получении новых документов с сервера ИС ЦЭДМ в специальной форме синхронизации, а также в формах документов маркировки при их отправке будут выводиться подробные оповещения о результатах обмена. Если опция отключена будут выводиться краткие, обобщенные сообщения.

**Автоматический обмен с сервером**

Автоматически заполнять дополнительную информацию о кодах маркировки по данным ИС ЦЭДМ

Включение данной опции позволяет в момент заполнения документа в фоновом режиме запрашивать с сервера ИС ЦЭДМ и заполнять в документе срок годности товара и количество вложенных единиц (для упаковок), а также проверять текущий статус и владельца кодов маркировки, чтобы избежать ошибок при отправке документа.

Автоматически проверять доступность контрагента по данным сервера ИС ЦЭДМ

Включение данной опции позволяет в момент заполнения ИИН/БИН получателя в исходящих документах в фоновом режиме выполнять запрос к серверу ИС ЦЭДМ для проверки наличия у этого контрагента регистрации в системе.

Включение этой опции позволяет проверять наличие регистрации у выбранного контрагента на сервере ИС ЦЭДМ в момент заполнения исходящего документа маркировки по лекарственной продукции.

Проверка регистрации происходит автоматически в момент выбора контрагента-получателя. При этом в документе должна быть заполнена Организация, а для текущего пользователя информационной базы настроен профиль подключения к ИС ЦЭДМ.

Если функциональная опция «Автоматически проверять доступность контрагента по данным сервера ИС ЦЭДМ» не включена, то запрос на проверку может быть выполнен пользователем вручную по гиперссылке «Проверить регистрацию в ЦЭДМ», которая доступна рядом с полем «ИИН/БИН» на странице с данными получателя. Выполнение этой команды требует наличия таких же данных, как и фоновая проверка при включенной опции.

Акт приема/передачи (ИС ЦЭДМ): Реализация от прочих контрагентов. 00ЦБ-И00027 от 31.07.2024 10:11:38 \*

Записать и закрыть | Записать | Проверить | Отражение в учете -

Этап оформления: В процессе оформления

Отражен в учете: Документ не отражен в учете

Раздел С. Реквизиты получателя

Получатель: [input]

Наименование: [input]

ИИН/БИН: [input]

Проверить регистрацию в ЦЭДМ

---

Сообщения:

Выполнен запрос к серверу ИС ЦЭДМ. Контрагент с ИИН/БИН 840428400622 зарегистрирован!

---

Акт приема/передачи (ИС ЦЭДМ): Реализация от Единого дистрибьютора (создание) \*

Записать и закрыть | Записать | Проверить | Отражение в учете -

Этап оформления: В процессе оформления

Отражен в учете: Документ не отражен в учете

Раздел С. Реквизиты получателя

Получатель: [input]

Наименование: [input]

ИИН/БИН: [input]

Идентификатор склада (ЦЭДМ): [input]

Проверить регистрацию в ЦЭДМ

Подобрать склад по данным ЦЭДМ

Результат проверки, в случаях, когда контрагент не найден по данным ИС ЦЭДМ, не является запретом на отправку документа. Однако такой документ будет отклонен сервером.

Механизм проверки контрагента по данным ИС ЦЭДМ остается активным и после отправки документа на сервер ИС ЦЭДМ.

## Новый механизм подбора склада (ТРП) контрагента по данным ИС ЦЭДМ

Для документов «Акт приема/передачи» и «Отчет о передаче КИ импортеру» добавлена команда подбора зарегистрированного ТРП получателя по данным сервера ИС ЦЭДМ.

Данный сервис становится доступен при включенном учете по складам ИС ЦЭДМ, которая доступна в форме настроек модуля маркировки в разделе «Настройки обмена – Дополнительные настройки подсистемы – ИС ЦЭДМ – Складской учет».

Настройки обмена

Общие настройки интеграции

Настройки работы с СУЗ

Дополнительные настройки подсистемы

Мобильное приложение

Общие | ИС МПТ | ИС ЦЭДМ

**Дополнительные настройки интеграции**

Единый дистрибьютор: [input]

Данные выбранного контрагента будут по умолчанию заполняться в Актах приема/передачи Единого дистрибьютора и Актах внутреннего перемещения Единого дистрибьютора.

[Профили доступа к ИС ЦЭДМ](#)

Переход к пользовательским настройкам подключения и авторизации в ИС ЦЭДМ.

**Складской учет**

Вести учет по складам системы ИС ЦЭДМ

Включение опции позволяет указывать в качестве идентификатора отправителя/получателя в документах внутренний идентификатор склада, т.е. выполнять перемещение кодов маркировки с конкретного склада системы ЦЭДМ.

[Перейти к настройке складов ЦЭДМ](#)

Переход к справочнику Склады (ИС ЦЭДМ).

[Перейти к настройке соответствия складов](#)

Переход к настройкам соответствия складов информационной базы и складов ЦЭДМ.

**Интерфейсные возможности**

Использовать механизм проверки этапов оформления документов

Включение опции позволяет отслеживать этапы заполнения документов системы ЦЭДМ и регулировать возможность отправки по текущему этапу.

Выводить подробную информацию при обмене с сервером

Если включить эту опцию то при получении новых документов с сервера ИС ЦЭДМ в специальной форме синхронизации, а также в формах документов маркировки при их отправке будут выводиться подробные оповещения о результатах обмена. Если опция отключена будут выводиться краткие, обобщенные сообщения.

**Автоматический обмен с сервером**

Автоматически заполнять дополнительную информацию о кодах маркировки по данным ИС ЦЭДМ

Включение данной опции позволяет в момент заполнения документа в фоновом режиме запрашивать с сервера ИС ЦЭДМ и заполнять в документе срок годности товара и количество вложенных единиц (для упаковок), а также проверять текущий статус и владельца кодов маркировки, чтобы избежать ошибок при отправке документа.

Автоматически проверять доступность контрагента по данным сервера ИС ЦЭДМ

Включение данной опции позволяет в момент заполнения ИИН/БИН получателя в исходящих документах в фоновом режиме выполнять запрос к серверу ИС ЦЭДМ для проверки наличия у этого контрагента регистрации в системе.

Для того чтобы команда подбора склада получателя по данным ЦЭДМ была доступна в документе необходимо указать поставщика (организацию) и получателя. При этом в базе должны быть проведены необходимые базовые настройки для работы с сервисом 1С: Маркировка для Казахстана, а у текущего пользователя ИБ должен быть заполнен профиль подключения к ИС ЦЭДМ для организации-отправителя документа.

Акт приема/передачи (ИС ЦЭДМ): Реализация от прочих контрагентов. 00ЦБ-И00027 от 31.07.2024 10:11:38

Записать и закрыть | Записать | Проверить | Отражение в учете

Этап оформления: В процессе оформления

Отражен в учете: Документ не отражен в учете

Раздел В. Реквизиты поставщика

Поставщик: [выбор]

Наименование: Индивидуальный предприниматель [выбор]

Склад: [выбор]

Склад ЦЭДМ: [выбор]

ИИН/БИН: [выбор] Идентификатор склада (ЦЭДМ): [выбор]

Раздел С. Реквизиты получателя

Получатель: [выбор]

Наименование: [выбор]

ИИН/БИН: [выбор] Проверить регистрацию в ЦЭДМ

Идентификатор склада (ЦЭДМ): [выбор] Подобрать склад по данным ЦЭДМ

При выборе получателя проверяется регистрация контрагента в ИС ЦЭДМ.

Акт приема/передачи (ИС ЦЭДМ): Реализация от Единого дистрибьютора (создание) \*

Записать и закрыть | Записать | Проверить | Отражение в учете

Этап оформления: В процессе оформления

Отражен в учете: Документ не отражен в учете

Раздел С. Реквизиты получателя

Получатель: [выбор]

Наименование: [выбор]

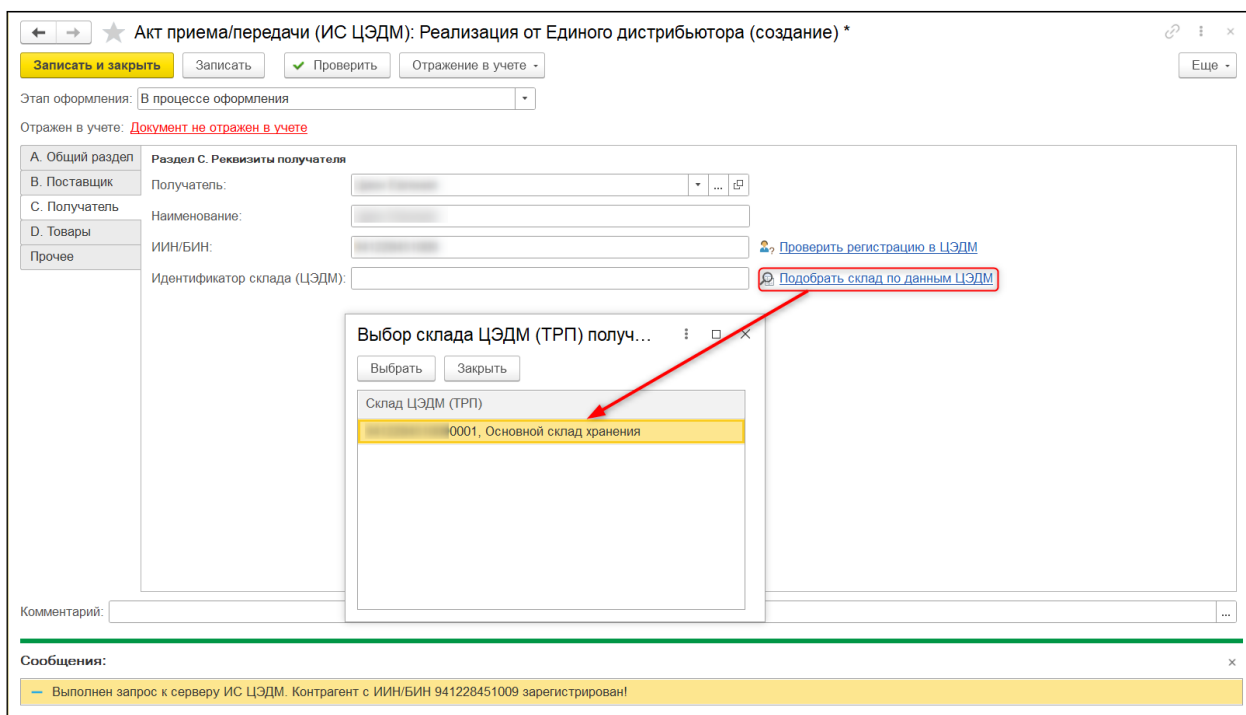
ИИН/БИН: [выбор] Проверить регистрацию в ЦЭДМ

Идентификатор склада (ЦЭДМ): [выбор] Подобрать склад по данным ЦЭДМ

Сообщения:

Выполнен запрос к серверу ИС ЦЭДМ. Контрагент с ИИН/БИН 941228451009 зарегистрирован!

Если контрагент зарегистрирован на сервере ИС ЦЭДМ, то по ссылке «Подобрать склад по данным ЦЭДМ» будут доступны к выбору зарегистрированные склады контрагента-получателя. Если у контрагента нет зарегистрированных ТРП, список будет пустым.



При выборе склада-получателя из списка в документ будут перенесены данные об идентификаторе склада ЦЭДМ (ИИН/БИН склада) получателя. Документ будет отправлен именно на этот идентификатор.

## Новый механизм запроса списка кодов маркировки во входящих документах

Во входящих Актах приема/передачи, Актах внутреннего перемещения, а также в отправленных на сервер Уведомлениях о ввозе маркируемой продукции (ЕАЭС) реализована возможность просмотра списка вложенных кодов маркировки. В системе ИС ЦЭДМ реализована логика, не позволяющая просмотреть список указанных поставщиком кодов маркировки. Поэтому при получении документов в базу со стороны сервера они приходят с пустой таблицей марок, что зачастую приводит к трудностям при проведении сверки товаров.

Во входящем Акте приема/передачи всегда отсутствует таблица Марки. В Акте внутреннего перемещения может сохраняться список кодов маркировки, если Акт был создан и подтверждается в одной базе. Аналогично в Уведомлении о ввозе также может сохраняться список марок после отправки, если документ изначально был создан в этой базе. Однако при получении новых документов «Акт внутреннего перемещения» и Уведомление о ввозе МП (ЕАЭС)» со стороны сервера они всегда будут приходиться без таблицы Марки.

В этом случае на странице «Итоги» в документе можно воспользоваться новой командой «Запросить состав кодов маркировки с сервера». Для успешного выполнения у текущего пользователя ИБ должен быть настроен профиль подключения к ИС ЦЭДМ для организации-получателя в документе.

При выполнении команды будет открыта отдельная форма с табличной частью. При открытии формы запустится фоновое задание для обращения к серверу ЦЭДМ, после его завершения в таблицу будет загружен список кодов маркировки, которые поставщик ввел в документ перед отправкой.

Примечание. Со стороны сервера ЦЭДМ при некоторых статусах документа может быть ограничение по запросу состава кодов маркировки (например, в отозванном документе).

Уведомление о ввозе маркируемой продукции (ЕАЭС) (ИС ЦЭДМ): ТД00-И035 от 15.08.2024 16:18:33

Записать и закрыть | Записать | Подтвердить | Отклонить | Отражение в учете

Отражен в учете: **Документ не отражен в учете**

Итоги | Сверка

Заполнить цены по основанию | **Запросить состав кодов маркировки с сервера**

Номенклатура	GTIN
Фарма_Тест_1	04603988013664

**Просмотр списка кодов маркировки**

Данные входящего документа: Уведомление о ввозе маркируемой продукции (ЕАЭС)(ИС ЦЭД...

Экспорт / Импорт

Номенклатура	GTIN кода	GTIN, вложен...	Срок годности	Номер па...	Код идентификации	Количество кодо...	Единица измере
Фарма_Тест_1						2	шт
	04603988013664	04603988013664	30.06.2024	1	010460398801366...	1	шт

Сообщения:

Процесс завершен, данные успешно загружены.

Как-либо изменять данный список нельзя, он предназначен только для справочного ознакомления с переданным списком товаров.

При необходимости можно выгрузить список в файл через команды в группе Экспорт/Импорт.

**Просмотр списка кодов маркировки**

Закреть

Данные входящего документа: Уведомление о ввозе маркируемой продукции (ЕАЭС)(ИС ЦЭД...

Экспорт / Импорт

- Выгрузить в CSV
- Выгрузить в Excel**

Номенклатура	GTIN кода	GTIN, вложен...	Срок годности	Номер па...	Код идентификации	Количество кодо...	Единица измере
Фарма_Тест_1						2	шт
	04603988013664	04603988013664	30.06.2024	1	010460398801366...	1	шт

## Изменения в механизме сверки данных во входящих документах

В документах «Акт приема/передачи», «Акт внутреннего перемещения», «Уведомление о ввозе маркируемой продукции (ЕАЭС)» изменены подходы в механизме сверки товаров:

1) добавлена команда для сброса результатов сверки, если текущее состояние документа это допускает;

2) ужесточены проверки наличия связанного УОР благодаря чему теперь нет возможности ввести второй УОР при наличии уже оформленного и активного УОР.

Сценарий выполнения сверки во входящем документе, находящемся в статусе «Ожидает подтверждения», предлагается ниже.

На странице «Сверка» изначально присутствует пустая табличная часть. Статус сверки выставлен в значение «Сверка полученных товаров на сервере не выполнялась» - менять его значение самостоятельно больше нельзя.

← → ☆ Уведомление о ввозе маркируемой продукции (ЕАЭС) (ИС ЦЭДМ): ТД00-И030 от 15.08.2024 16:18:28

Записать и закрыть Записать Подтвердить Отклонить Отражение в учете ▾

Отражен в учете: Документ не отражен в учете

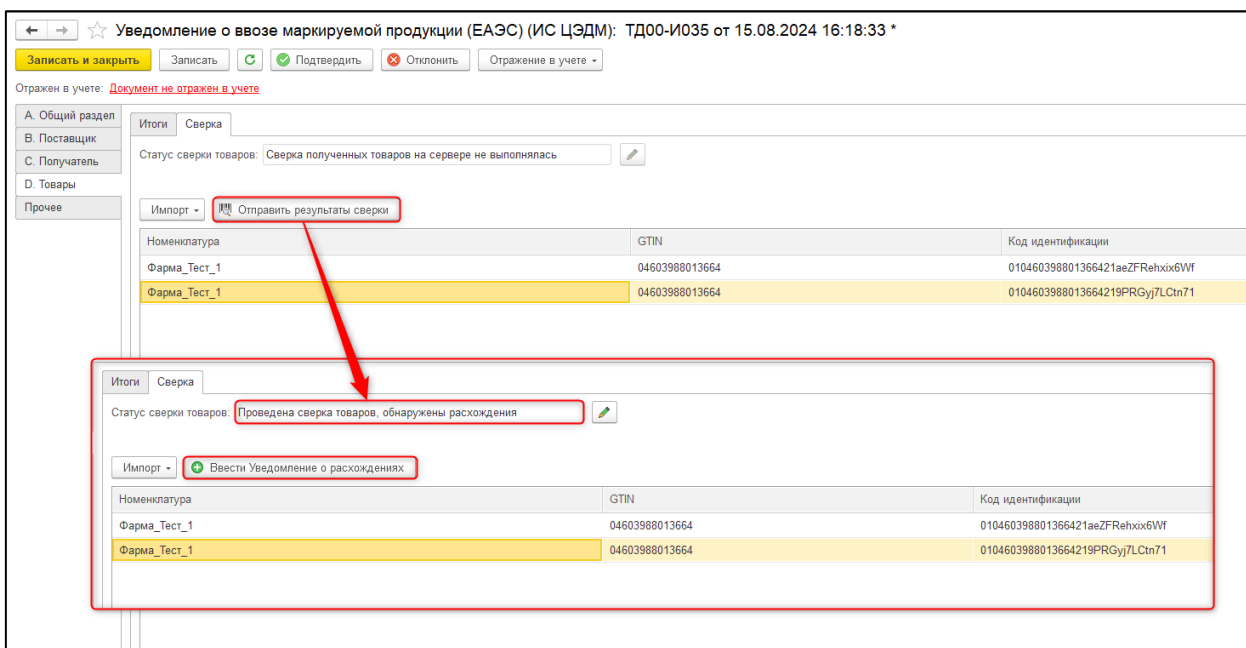
Итоги Сверка

Статус сверки товаров:

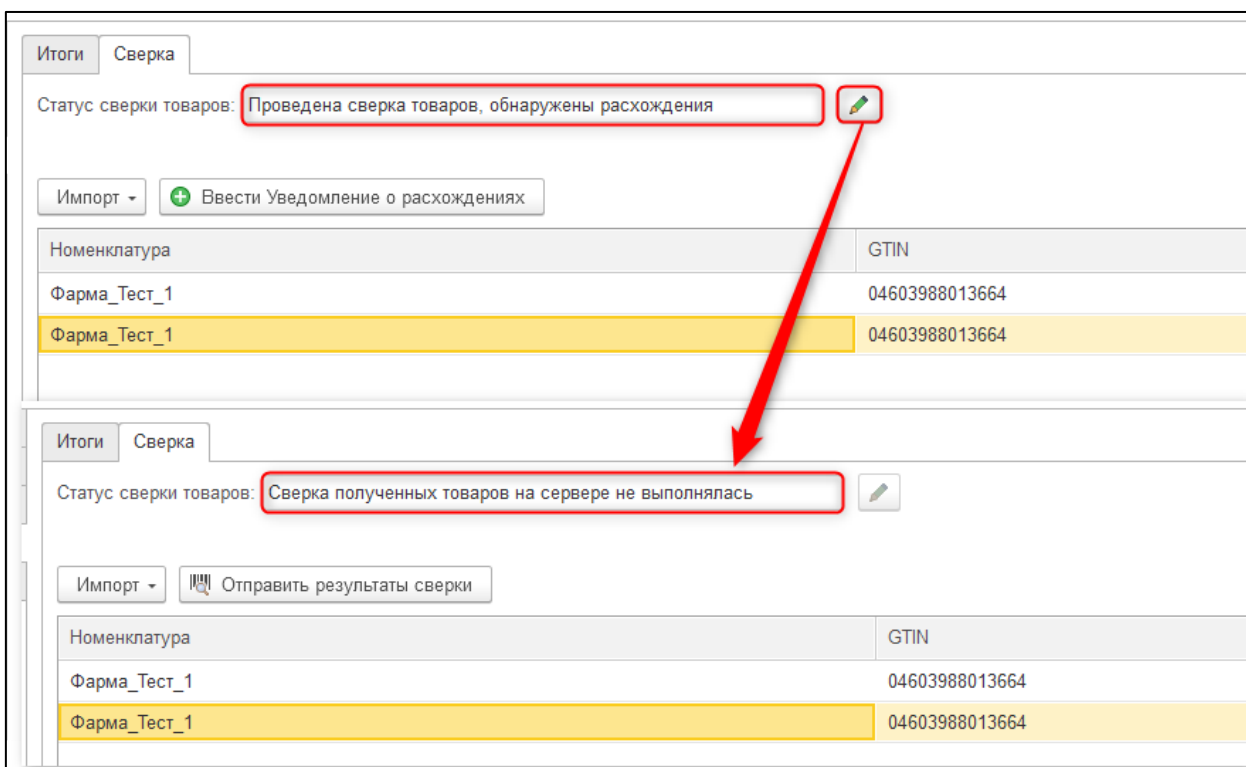
Импорт - Отправить результаты сверки

Номенклатура	GTIN
--------------	------

Необходимо отсканировать или загрузить все фактически полученные коды маркировки в таблицу. После этого выполняется команда «Отправить результаты сверки» и данные передаются на сервер ЦЭДМ. В полученном ответе возможно несколько вариантов. Если сервер не обнаружил расхождений, в документе будет установлен статус «Проведена сверка товаров, расхождения не обнаружены» и его можно будет принять. Если сервер нашел несоответствие в списках кодов маркировки, статус сверки изменится на «Проведена сверка товаров, обнаружены расхождения» и станет доступна команда «Ввести уведомление о расхождениях».



При необходимости после этого можно провести повторную сверку. Для этого нужно воспользоваться командой сброса результатов (статус сверки сбросится до «сверка не выполнялась») и повторить все действия.



При выполнении команды «Вести Уведомление о расхождениях» на сервере будет введен соответствующий документ и получен в базу. В сверяемом документе после этого станет недоступны все команды на вкладке «Сверка», а также отобразится ссылка на Уведомление. При наличии активного Уведомления о расхождениях начинать повторную сверку нельзя.

Исходящее «Уведомление о расхождениях» можно отозвать. Входящее - отклонить или согласиться с ним и ввести корректировочный документ.



← → ☆ Уведомление о ввозе маркируемой продукции (ЕАЭС) (ИС ЦЭДМ): ТД00-И035 от 15.08.2024 16:18:33

Записать и закрыть Записать Подтвердить Отклонить Отражение в учете

Отражен в учете: [Документ не отражен в учете](#)

Итоги Сверка

Статус сверки товаров: Проведена сверка товаров, обнаружены расхождения

[Уведомление о расхождениях \(ИС ЦЭДМ\) № ТД00-0009 от 16.08.2024 14:15:39](#)

Импорт Ввести Уведомление о расхождениях

Номенклатура	GTIN
Фарма_Тест_1	04603988013664
Фарма_Тест_1	04603988013664

Уведомление о расхождениях (ИС ЦЭДМ) № ТД00-0009 от 16.08.2024 14:15:39

Записать и закрыть Записать Ввести корректировку Отклонить

Раздел А. Общий раздел

Номер: ТД00-0009

Дата оформления: 16.08.2024 14:15:39

Номер в ИС ЦЭДМ: 20240816000045

Дата в ИС ЦЭДМ: 16.08.2024 0:00:00

[Информация о связанных документах](#)

Данные сверяемого документа

Исходный документ: Уведомление о ввозе маркируемой продукции (ЕАЭС)(ИС L ...

Идентификатор: 128639

Если Уведомление отклонено или отозвано, ссылка на него в сверяемом документе станет красной. После этого снова станет доступна команда сброса результатов сверки и можно будет провести еще одно сопоставление и выставить новый УОР по его результатам.

← → ☆ Уведомление о ввозе маркируемой продукции (ЕАЭС) (ИС ЦЭДМ): ТД00-И035 от 15.08.2024 16:18:33

Записать и закрыть Записать Подтвердить Отклонить Отражение в учете

Отражен в учете: [Документ не отражен в учете](#)

Итоги Сверка

Статус сверки товаров: Проведена сверка товаров, обнаружены расхождения

[Уведомление о расхождениях \(ИС ЦЭДМ\) № ТД00-0009 от 16.08.2024 14:15:39](#)

Импорт Ввести Уведомление о расхождениях

Номенклатура	GTIN	Код идентификации
Фарма_Тест_1	04603988013664	010460398801366421aeZFRehxx6Wf
Фарма_Тест_1	04603988013664	0104603988013664219PRGyj7LCtn71

Уведомление о расхождениях (ИС ЦЭДМ) № ТД00-0009 от 16.08.2024 14:15:39

Записать и закрыть Записать

А. Общий раздел Организация: Торговый дом "Комплексный"

В. Поставщик Направление: Входящий

С. Получатель Статус: Отклонен

Д. Товары Идентификатор: 129164

Прочее Автор: Соколов Максим Игоревич

Если же Уведомление было подтвержден, и поставщиком товара был выставлен документ-корректировка, какие-либо действия в первичном документе становятся недоступны.

# Розничное выбытие кодов маркировки

## Отображение кодов маркировки в чеках ККМ

Добавлена новая иконка в начале строки табличной части «Товары» чека ККМ, указывающая на количество отсканированных кодов маркировки.

Изменился подход к отображению иконок в строке маркированного товара табличной части чека ККМ. Количество связанных кодов маркировки и товара в строке не сопоставляется, показывает наличие кодов маркировки и их соответствие особенностям учета номенклатуры.

При сканировании кода маркировки, если включен учет этой товарной группы, но сам код связан с номенклатурой без особенностей учета, код маркировки все равно в чек добавится и будет выведен из оборота. Иконка в этом случае будет предупреждающего желтого цвета.

The screenshot displays the KKM software interface. At the top, it shows the receipt header: "Продажа (Кассир: Масюк Динара Викторовна, Продавец: Масюк Динара Викторовна)". Below this are buttons for "Новый чек", "Возврат", "Штрихкод", "Считать карту", and "Писк". The main receipt area lists items: "Сахарный песок (в пакетах)", "Табак пачка", "Обувь", "Фарма", and "Сахарный песок (в пакетах)". A dialog box titled "Проверка и редактирование списка кодов маркировки" is open, showing a table with columns: "Номер связанной строки товаров", "Код идентификации", "GTIN", "Вид продукции", and "Номенклатура". The table contains three rows of data. At the bottom of the interface, there are several buttons for operations like "Операции с...", "Распечатать с...", "Состав набора...", "Ручные скидки...", "Оплатить мо...", "Смешанная...", "Оплатить на...", "Прочие опер...", "Указать серий...", "Коды маркировки", "Оплатить се...", and "Оплатить кар...".

При сканировании кодов маркировки товаров с какими-либо проблемами в настройках информационной базы, выводится предупреждающее сообщение с последующей записью в журнале регистрации о проблеме.

## Новая настройка «Не запрашивать коды маркировки лекарственной продукции в Чеках ККМ»

В раздел «Дополнительные настройки подсистемы – Общее» в форме настроек обмена модуля маркировки добавлена новая настройка для розничного контура выбытия маркируемой продукции. Включение этой настройки позволяет не выводить в чеках ККМ диалоговое окно с запросом на сканирование кодов маркировки лекарственных средств при сканировании обычного штрихкода товара (форматы EAN-13, EAN-8) вместо кода маркировки. При таком режиме работы проведение контроля указания кода маркировки для строки чека полностью зависит от пользователя.

← → **Настройки обмена**

Общие настройки интеграции  
Настройки работы с СУЗ  
Дополнительные настройки подсистемы  
Мобильное приложение

Общие ИС МПТ ИС ЦЭДМ

**Розничные продажи**

Не запрашивать коды маркировки табачной продукции в Чеках ККМ

При использовании сервиса автоматического выбора КМ при подтверждении входящих Актов приема/передачи. Включение опции позволяет отключить вывод предупреждения о необходимости указания кода маркировки при сканировании штрихкода EAN маркированной табачной продукции в Чеках ККМ.

Не запрашивать коды маркировки лекарственной продукции в Чеках ККМ

Включение опции позволяет отключить вывод предупреждения о необходимости указания кода маркировки при сканировании штрихкода EAN маркированной лекарственной продукции в Чеках ККМ.

**Номенклатура**

Отображать данные номенклатуры в документах

Выставляет значение по умолчанию у опции "Показывать данные номенклатуры" в табличных частях документов маркировки.

**Генерация штрихкодов**

Использовать серийные номера (включая границы) с :  по:

Интервал генерации серийных номеров используется при формировании SSCC кодов для транспортных упаковок в документе "Агрегация кодов маркировки" и является общим для всех организаций.

Указание интервала позволяет избежать дублирования кодов при их генерации в разных ИБ, при этом проверка сгенерированных кодов будет осуществляться в разрезе организации. Если интервал серийных номеров не заполнен, они будут последовательно генерироваться в интервале от 1 до 9 999 999.

Настройка «Не запрашивать коды маркировки лекарственной продукции в чеках ККМ» доступна при включенном учете маркируемой лекарственной продукции. Включение опции «Использование обмена с ИС ЦЭДМ» в данном случае не является обязательным.